# FLANGE ø52 BH (ref.XP-216)

| | | | | | |
|---|---|---|---|---|---|
| 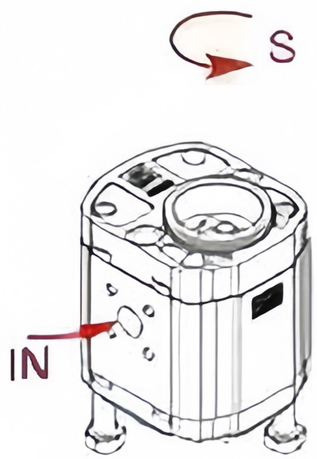 | 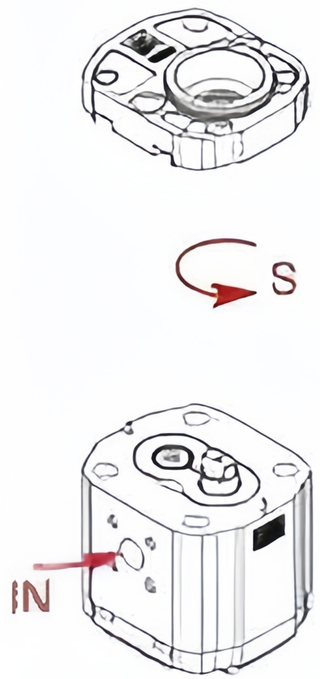 | 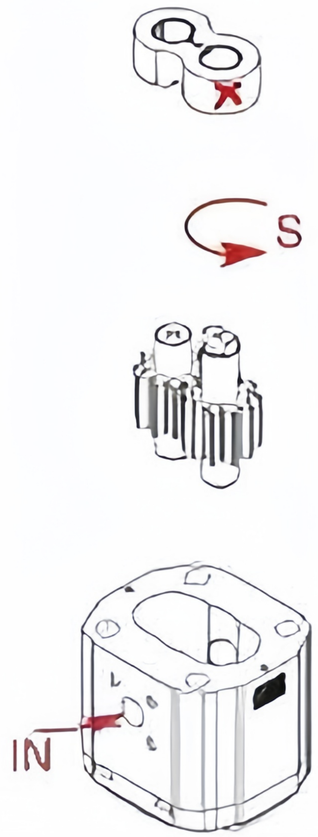 | 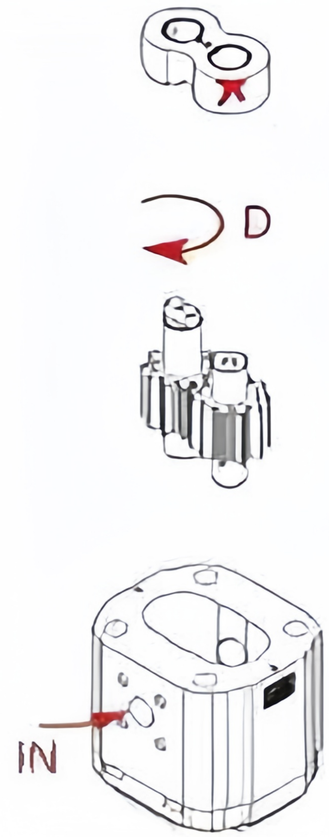 | 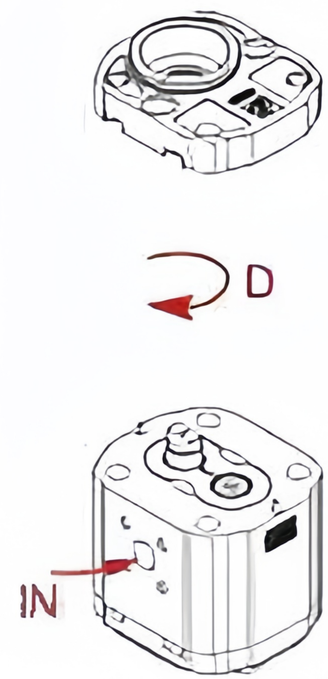 | 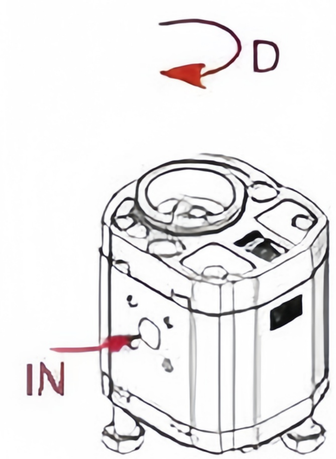 |
| Отверните крепежные винты. | Снимите верхнюю крышку. | Снимите верхний компенсатор. Достаньте валы.<br><br>ВНИМАНИЕ! Компенсатор позже поставьте в первоначальное положение. | Поменяйте валы местами.<br><br>ВНИМАНИЕ! Корпус и задняя крышка не должны быть перевернуты! | Установите компенсатор в первоначальное положение. Установите верхнюю крышку. | Установите крепежные винты в первоначальное положение и затяните их с моментом 54-56 Нм. |